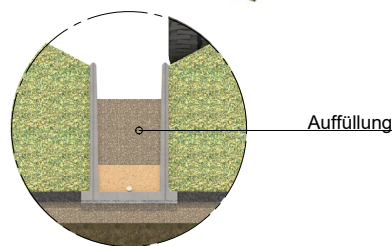
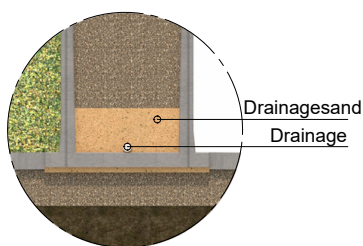
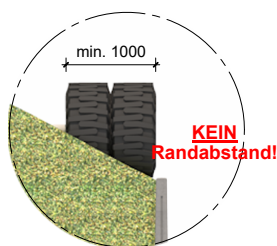
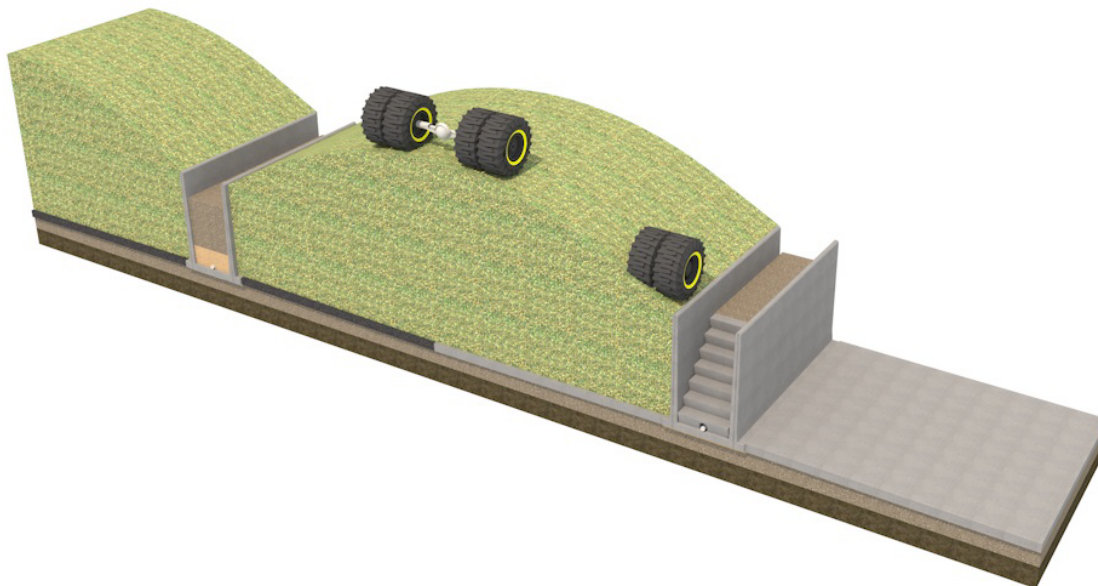
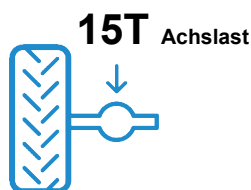
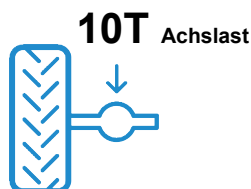


Anwendungsmöglichkeiten U-Stützwände (Landwirtschaft)



Ergänzung Erdwall



	Unbefestigt	Befestigt	Auffüllhöhe	Mörtelbett
U300	Nicht zutreffend	160mm bis Wand	2270mm	50mm, nur bei Asphalt
U150HAK	290mm auf Ferse	140mm bis Ferse	1000mm	Nicht Notwendig
U175HAK	440mm auf Ferse	140mm bis Ferse	1200mm	Nicht Notwendig
U200HAK	500mm auf Ferse	140mm bis Ferse	1400mm	Nicht Notwendig
U250HAK	540mm auf Ferse	140mm bis Ferse	1540mm	Nicht Notwendig
U300HAK	620mm auf Ferse	160mm bis Ferse	2020mm	Nicht Notwendig

Andere Anwendungen/Belastungen auf Anfrage

<p>Max. 28°</p>	<p>Max. silage height panel height + 0.5m</p>	<p>Dry matter content</p> <p>min. 33% min. 25%</p>	<p>Store silage at max. 800kg per m³</p> <p>D: Füllgutklassen 1 u. 2a nach DIN 11622-2</p>	<p>This silage clamp complies with:</p> <ul style="list-style-type: none"> BS 5502-22 Agricultural building and structures BRL 2812 Agricultural concrete products BS EN 13369 Precast concrete products
----------------------------	---	--	--	---